

# ปัญหาที่พบบ่อย

1. กรอกอีเมลผิด ทำให้ผู้สมัครสอบไม่ได้รับอีเมลยืนยันการลงทะเบียน

กรอกอีเมลผิด (กรณีนี้ สำหรับผู้สมัครสอบยังไม่เปิดใช้งานบัญชีเท่านั้น)  
หากผู้สมัครสอบเปิดใช้งานอีเมลแล้ว จะไม่สามารถเปลี่ยนแปลงอีเมลได้

เข้าเว็บไซต์ <https://apply.mwit.ac.th/>

หน้าแรก

ลงทะเบียนผู้สมัคร

เข้าใช้งานระบบ

คู่มือสมัครออนไลน์

คำถามที่พบบ่อย

ระบบรับสมัคร

นักเรียนชั้นมัธยมศึกษาปีที่ 4 ปีการศึกษา 2565

ประชาสัมพันธ์

1 สิงหาคม 2564

ประกาศโรงเรียนมหิดลวิทยานุสรณ์ เรื่อง การสอบคัดเลือกนักเรียนเข้าเป็นนักเรียนชั้นมัธยมศึกษาปีที่ 4 ปีการศึกษา 2565 (รอบแรก) โรงเรียนมหิดลวิทยานุสรณ์

เลือกเมนู “เข้าใช้งานระบบ”



- หน้าแรก
- ลงทะเบียนผู้สมัคร
- เข้าใช้งานระบบ**
- คู่มือสมัครออนไลน์
- คำถามที่พบบ่อย

ไม่ต้องใส่เลขประจำตัวประชาชน และรหัสผ่าน คลิก “กรอกอีเมลผิด”

เข้าสู่ระบบ

เลขประจำตัวประชาชน

รหัสผ่าน

ลืมรหัสผ่าน ไม่ได้รับอีเมลเปิดใช้งานบัญชี กรอกอีเมลผิด

เข้าสู่ระบบ

ผู้สมัครสอบ ใส่เลขบัตรประจำตัวประชาชน รหัสผ่านที่ตั้งไว้ และใส่อีเมลใหม่ที่ต้องการ  
คลิก “ส่งข้อมูล”

เปลี่ยนอีเมล (กรณียังไม่เปิดใช้งานบัญชีเท่านั้น)

รหัสประจำตัวประชาชน

ใส่เลขบัตรประจำตัวประชาชนผู้สมัคร

รหัสผ่าน

ใส่รหัสผ่านที่ตั้งไว้

อีเมลใหม่

ใส่อีเมลใหม่ที่ต้องการ


ส่งข้อมูล

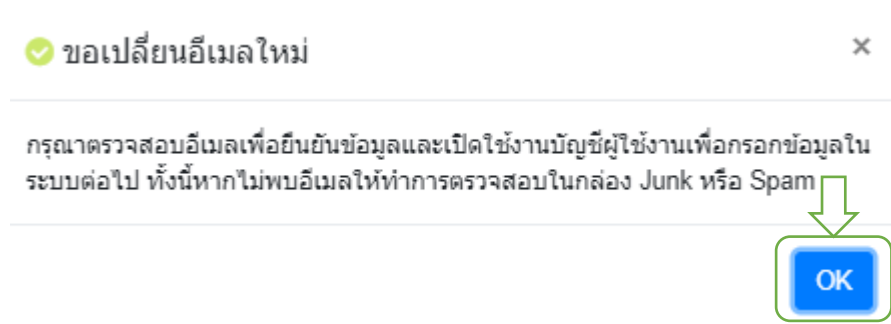
ระบบขึ้นข้อความ คลิก “ยืนยัน”

ยืนยันการขอเปลี่ยนอีเมลใหม่

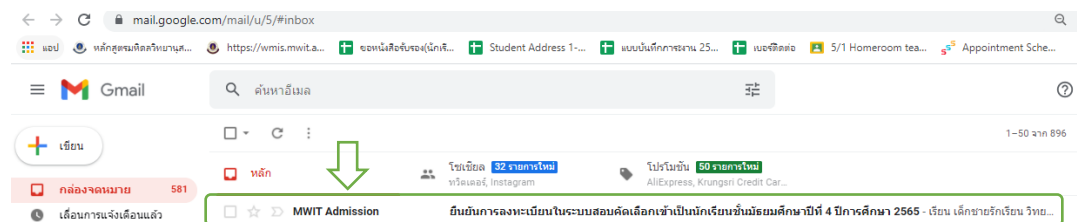
กรุณาตรวจสอบความถูกต้องของข้อมูล ต้องการยืนยันข้อมูลหรือไม่?

ยกเลิก ยืนยัน

ระบบขึ้นข้อความ คลิก “  ”



ผู้สมัครสอบจะได้รับอีเมลยืนยันการลงทะเบียน



## 2. ลืมรหัสผ่าน

เข้าเว็บไซต์ <https://apply.mwit.ac.th/>



เลือกเมนู “เข้าใช้งานระบบ”



- 🏠 หน้าแรก
- ✍️ ลงทะเบียนผู้สมัคร
- ➡️ เข้าใช้งานระบบ**
- 📖 คู่มือสมัครออนไลน์
- ❓ คำถามที่พบบ่อย

ไม่ต้องใส่เลขประจำตัวประชาชน และรหัสผ่าน คลิก “ลืมรหัสผ่าน”

เข้าสู่ระบบ

เลขประจำตัวประชาชน

รหัสผ่าน

ลืมรหัสผ่าน ไม่ได้รับอีเมลเปิดใช้งานบัญชี กรอกอีเมลผิด

เข้าสู่ระบบ

ผู้สมัครสอบ ใส่เลขบัตรประจำตัวประชาชน และอีเมลผู้สมัครสอบ คลิก “ถัดไป”

ลืมรหัสผ่าน

รหัสประจำตัวประชาชน

ใส่เลขบัตรประจำตัวประชาชนผู้สมัคร

อีเมล

ใส่อีเมลผู้สมัครสอบ

ถัดไป

ระบบขึ้นข้อความ คลิก “ยืนยัน” การขอตั้งรหัสผ่านใหม่

**i** ยืนยันการขอตั้งรหัสผ่านใหม่

กรุณาตรวจสอบความถูกต้องของข้อมูล ต้องการยืนยันข้อมูลหรือไม่?

ยกเลิก ยืนยัน

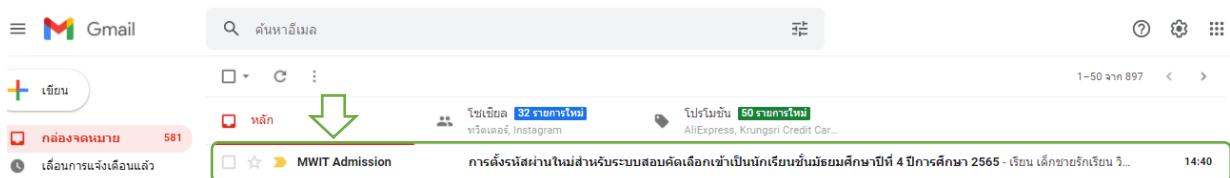
ระบบขึ้นข้อความ คลิก “ OK ”

✔️ **ตั้งรหัสผ่านใหม่** ✕

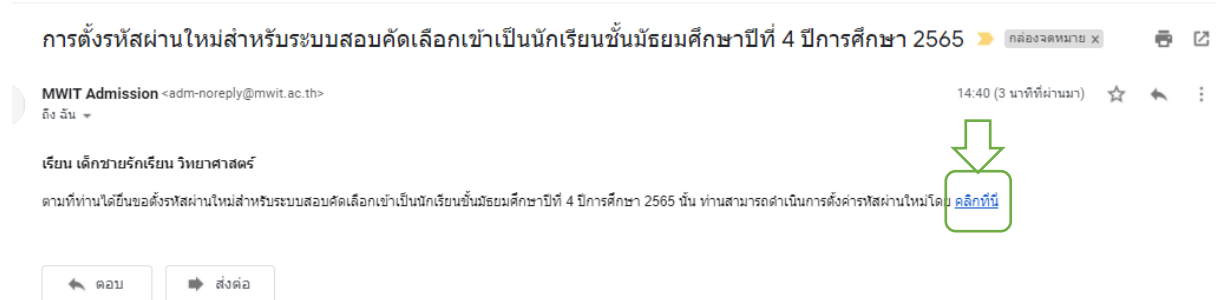
กรุณาตรวจสอบอีเมลเพื่อตั้งรหัสผ่านใหม่ ทั้งนี้หากไม่พบอีเมลให้ทำการตรวจสอบในกล่อง Junk หรือ Spam



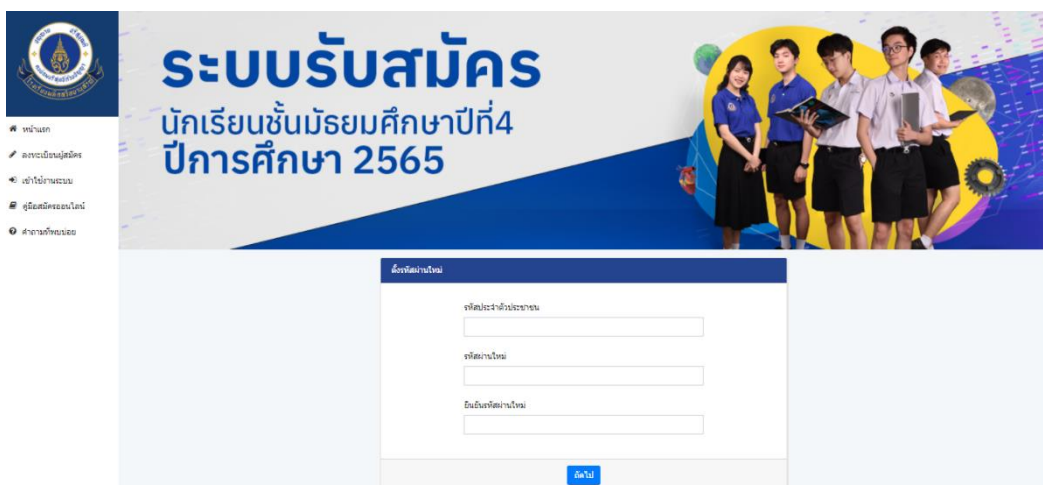
ผู้สมัครสอบจะได้รับอีเมลการตั้งรหัสผ่านใหม่



ให้คลิก “ [คลิกที่นี่](#) ” เพื่อเข้าสู่ระบบ



เข้าสู่ระบบสำหรับการตั้งรหัสผ่านใหม่



ผู้สมัครสอบใส่เลขประจำตัวประชาชน และตั้งรหัสผ่านใหม่ 2 ครั้ง คลิก “ถัดไป”

ตั้งรหัสผ่านใหม่

รหัสประจำตัวประชาชน  
ใส่เลขบัตรประจำตัวประชาชนผู้สมัคร

รหัสผ่านใหม่  
ตั้งรหัสผ่านใหม่

ยืนยันรหัสผ่านใหม่  
ใส่รหัสผ่านใหม่อีกครั้ง

ถัดไป

ระบบขึ้นข้อความ การยืนยันการขอตั้งรหัสผ่านใหม่ คลิก “ยืนยัน”

ยืนยันการขอตั้งรหัสผ่านใหม่

กรุณาตรวจสอบความถูกต้องของข้อมูล ต้องการยืนยันข้อมูลหรือไม่?

ยกเลิก ยืนยัน

การตั้งรหัสผ่านใหม่ เสร็จสมบูรณ์ คลิก “OK”

ตั้งรหัสผ่านใหม่

ตั้งรหัสผ่านใหม่เรียบร้อยแล้ว กรุณาเข้าสู่ระบบเพื่อดำเนินการต่อไป

OK

3. ลงทะเบียนผู้สมัครสอบเรียบร้อยแล้ว แต่ไม่ได้รับอีเมลเปิดใช้งาน  
เข้าเว็บไซต์ <https://apply.mwit.ac.th/>



เลือกเมนู “เข้าใช้งานระบบ”



- 🏠 หน้าแรก
- ✍️ ลงทะเบียนผู้สมัคร
- ➡️ **เข้าใช้งานระบบ**
- 📖 คู่มือสมัครออนไลน์
- ❓ คำถามที่พบบ่อย



ไม่ต้องใส่เลขประจำตัวประชาชน และรหัสผ่าน คลิก “ไม่ได้รับอีเมลเปิดใช้งานบัญชี”

เข้าสู่ระบบ

เลขประจำตัวประชาชน

รหัสผ่าน

ลืมรหัสผ่าน **ไม่ได้รับอีเมลเปิดใช้งานบัญชี** กรอกอีเมลผิด

เข้าสู่ระบบ

ผู้สมัครสอบใส่เลขประจำตัวประชาชน และอีเมลที่ใช้ในการลงทะเบียนผู้สมัครครั้งแรก หากลืมอีเมลที่ใช้ลงทะเบียนผู้สมัครครั้งแรก และอยากจะเปลี่ยนแปลงอีเมลให้ย้อนกลับไปคลิก “กรอกอีเมลผิด”

ส่งอีเมลยืนยันตัวตนอีกครั้ง

รหัสประจำตัวประชาชน

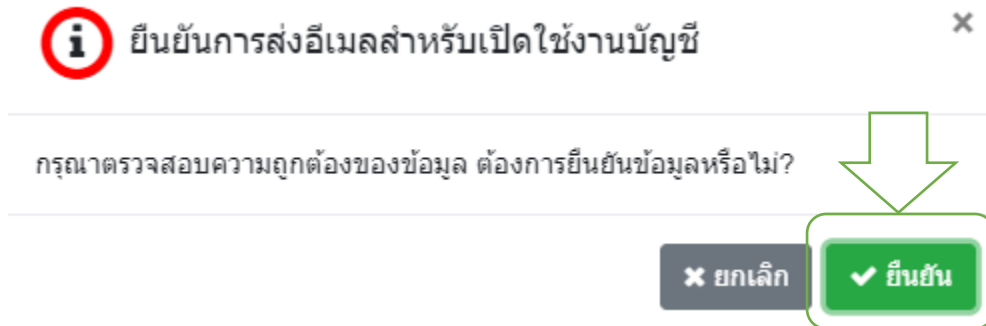
ใส่เลขบัตรประจำตัวประชาชนผู้สมัคร

อีเมล

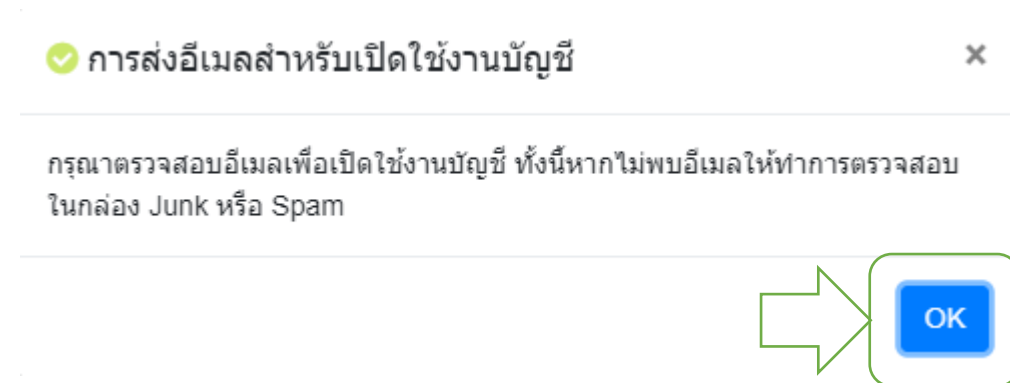
ใส่อีเมลที่ใช้ลงทะเบียนผู้สมัครครั้งแรก

ถัดไป

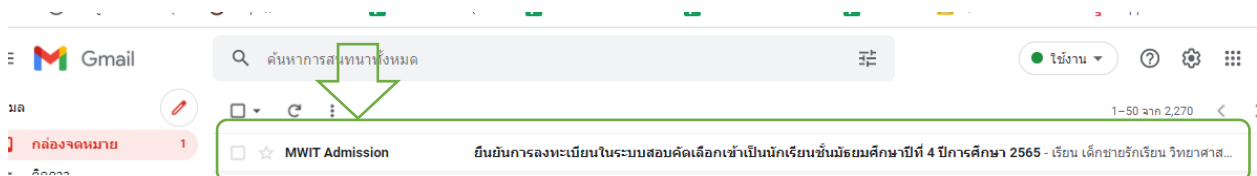
ระบบขึ้นข้อความ ยืนยันการส่งอีเมลสำหรับเปิดใช้งานบัญชี คลิก “ยืนยัน”



ระบบขึ้นข้อความ



ผู้สมัครสอบจะได้รับอีเมลสำหรับเปิดใช้งานบัญชี และดำเนินการตามคู่มือสมัครสอบต่อไป



## ยกเลิกการสมัคร

ผู้สมัครสอบสมัครเสร็จเรียบร้อยแล้ว ยังไม่ได้ชำระค่าธรรมเนียม ขอยกเลิกการสมัครสอบ และสมัครสอบใหม่ได้หรือไม่ “ไม่สามารถทำได้เนื่องจาก” ในขั้นตอนการสมัครสอบ ผู้สมัครสอบได้อ่านกดยืนยันข้อมูล และยอมรับเงื่อนไขการสมัครสอบเรียบร้อยแล้ว

ผู้สมัครสอบต้องดำเนินการชำระเงินค่าธรรมเนียมเพื่อยกเลิกการสมัครสอบครั้งนี้ในการขอสิทธิ์การสมัครใหม่อีกครั้ง

1.เลือกโครงการ 2.กรอกข้อมูล 3.ยืนยันข้อมูล

สถานะการชำระเงิน: ⚠️ ยังไม่ชำระค่าธรรมเนียม/อยู่ระหว่างตรวจสอบหลักฐานการชำระเงินค่าธรรมเนียม

สถานะเอกสารหลักฐานการสมัคร: ✅ รูปประจำตัวผู้เข้าสอบ  
✅ สำเนาบัตรประจำตัวประชาชนของนักเรียน  
✅ เอกสารแสดงผลการเรียน

สถานะการสมัคร: ⚠️ ไม่สมบูรณ์

⚠️ ผู้สมัครต้องชำระค่าธรรมเนียมการสอบภายในวันที่ 31 สิงหาคม 2564 โดยระบบจะใช้เวลาในการตรวจสอบภายใน 1 – 2 วันทำการ

ปุ่มที่ปิดสอบ ยกเลิกการสมัครสอบ

ค่าธรรมเนียมการสมัครสอบ

ข้าพเจ้าขอชำระเงินค่าธรรมเนียมการสมัครสอบจำนวน 200 บาท

- ✅ ข้าพเจ้าได้ศึกษาและรับทราบเงื่อนไขตามประกาศโรงเรียนมหิดลวิทยานุสรณ์ โรงเรียนวิทยาศาสตร์จุฬาราชวิทยาลัย โครงการ วมว. และสถาบันโคเซ็น เรื่อง เกี่ยวกับการสอบคัดเลือกนักเรียนเข้าเป็นนักเรียนชั้นมัธยมศึกษาปีที่ 4 ปีการศึกษา 2565
- ✅ ข้าพเจ้ารับทราบว่าเงื่อนไขเอกสารยื่นเป็นเท็จในการสมัครสอบคัดเลือกจะถูกตัดสิทธิ์ในสอบคัดเลือกเข้าโรงเรียนมหิดลวิทยานุสรณ์และอาจถูกดำเนินคดีตามกฎหมายพร้อมขอรับรองว่าข้อมูลข้างต้นเป็นจริงทุกประการ
- ✅ ข้าพเจ้ายอมรับเงื่อนไขว่าการแก้ไขข้อมูลหลังจากการยืนยันข้อมูลแล้วไม่สามารถกระทำได้ หากข้าพเจ้าประสงค์แก้ไขข้อมูลข้าพเจ้ายินดีดำเนินการชำระเงินค่าธรรมเนียมการสมัครสอบเพื่อยกเลิกการสมัครสอบครั้งนี้ในการขอสิทธิ์การสมัครใหม่อีกครั้ง

ยกเลิกการสมัครสอบ ผู้สมัครสอบต้องชำระค่าธรรมเนียมเรียบร้อยแล้วเท่านั้น

เข้าเว็บไซต์ <https://apply.mwit.ac.th/>

ระบบรับสมัคร  
นักเรียนชั้นมัธยมศึกษาปีที่ 4  
ปีการศึกษา 2565

หน้าแรก  
ลงทะเบียนผู้สมัคร  
เข้าใช้งานระบบ  
คู่มือสมัครออนไลน์  
คำถามที่พบบ่อย

ประชาสัมพันธ์

1 สิงหาคม 2564  
ประกาศโรงเรียนมหิดลวิทยานุสรณ์ เรื่อง การสอบคัดเลือกนักเรียนเข้าเป็นนักเรียนชั้นมัธยมศึกษาปีที่ 4 ปีการศึกษา 2565 (รอบแรก) โรงเรียนมหิดลวิทยานุสรณ์

เลือกเมนู “เข้าใช้งานระบบ”



- 🏠 หน้าแรก
- ✍️ ลงทะเบียนผู้สมัคร
- ➡️ **เข้าใช้งานระบบ**
- 📖 คู่มือสมัครออนไลน์
- ❓ คำถามที่พบบ่อย

## ใส่เลขประจำตัวประชาชน และรหัสผ่าน คลิก “เข้าสู่ระบบ”

เข้าสู่ระบบ

เลขประจำตัวประชาชน


ใส่เลขบัตรประจำตัวประชาชนผู้สมัคร

รหัสผ่าน

ใส่รหัสผ่าน

ลืมรหัสผ่าน ไม่ได้รับอีเมลเปิดใช้งานบัญชี กรอกอีเมลผิด

เข้าสู่ระบบ

  
เด็กชายรักเรียน  
วิทยาศาสตร์  
3102300020681

หน้าแรก  
คู่มือสมัครออนไลน์  
คำถามที่พบบ่อย  
สมัครโครงการ  
พิมพ์เอกสารชำระเงิน

1.เลือกโครงการ 2.กรอกข้อมูล 3.ยืนยันข้อมูล

พิมพ์บัตรสอบ ยกเลิกการสมัครสอบ

สถานะการชำระเงิน:  ชำระเงินค่าธรรมเนียมแล้ว  
สถานะเอกสารหลักฐานการสมัคร:  รูปประจำตัวผู้เข้าสอบ  
 สำเนาบัตรประจำตัวประชาชนของนักเรียน  
 เอกสารแสดงผลการเรียน  
สถานะการสมัคร:  การสมัครเสร็จสมบูรณ์

ระบบจะแจ้งสนามสอบพร้อมออกบัตรประจำตัวผู้สอบอย่างเป็นทางการก่อนวันสอบ 1 สัปดาห์

## ผู้สมัครสอบต้องการยกเลิกการสมัครสอบ คลิก “ยกเลิกการสมัครสอบ”

1.เลือกโครงการ 2.กรอกข้อมูล 3.ยืนยันข้อมูล

พิมพ์บัตรสอบ ยกเลิกการสมัครสอบ

สถานะการชำระเงิน:  ชำระเงินค่าธรรมเนียมแล้ว  
สถานะเอกสารหลักฐานการสมัคร:  รูปประจำตัวผู้เข้าสอบ  
 สำเนาบัตรประจำตัวประชาชนของนักเรียน  
 เอกสารแสดงผลการเรียน  
สถานะการสมัคร:  การสมัครเสร็จสมบูรณ์

ระบบจะแจ้งสนามสอบพร้อมออกบัตรประจำตัวผู้สอบอย่างเป็นทางการก่อนวันสอบ 1 สัปดาห์

ระบบขึ้นข้อความยกเลิกการสมัคร

“กรอกรหัสผ่านเพื่อยืนยันการยกเลิกการสมัครสอบครั้งนี้” คลิก “ยืนยัน”



ยกเลิกการสมัคร



ข้าพเจ้าประสงค์แก้ไขข้อมูลโดยการทำการยกเลิกการสมัครสอบครั้งนี้เพื่อขอสิทธิ์การสมัครใหม่อีกครั้ง

กรุณากรอกรหัสผ่านของท่านเพื่อยืนยันการยกเลิกการสมัครสอบครั้งนี้

|



✕ ยกเลิก

✓ ยืนยัน

ระบบขึ้นข้อความ คลิก “OK”



ยกเลิกการสมัครสำเร็จ



ระบบยกเลิกการสมัครครั้งนี้เรียบร้อยแล้ว กรุณาลงทะเบียนใหม่ให้เสร็จสิ้นภายในวันที่ 31 สิงหาคม 2564



ผู้สมัครสอบสามารถดำเนินการลงทะเบียนผู้สมัครใหม่ พร้อมชำระเงินค่าธรรมเนียมให้เสร็จสิ้นภายในวันที่ 31 สิงหาคม 2564